



# ПРИВАТНА АУДИТОРСЬКА ФІРМА «МІЖРЕГІОНАЛЬНА АУДИТОРСЬКА СЛУЖБА»

№0454 в Реєстрі аудиторських фірм та аудиторів  
вулиця Клочківська, будинок 192, корпус А, офіс 315, місто Харків, 61045, Україна  
телефон +38 057 7566503, +38 050 6692248  
[www.mas-audit.com.ua](http://www.mas-audit.com.ua) e-mail: [masaud0454@gmail.com](mailto:masaud0454@gmail.com)

## ЗВІТ З НАДАННЯ ВПЕВНЕННОСТІ

### Адресат

- Національний банк України
- Управителю ТОВ «КРЕДО СОЛЮШНС»,

Ми були залучені для виконання завдання з надання впевненості, щодо річних звітних даних ТОВАРИСТВА З ОБМЕЖЕНОЮ ВІДПОВІДАЛЬНІСТЮ «КРЕДО СОЛЮШНС», (далі «Товариство»), за 2021 рік відповідно до вимог Міжнародного стандарту завдань з надання впевненості 3000 (Переглянутий) «Завдання з надання впевненості, що не є аудитом чи оглядом історичної фінансової інформації», (МСЗНВ 3000).

### Застосовані критерії

- Закон України «Про бухгалтерський облік та фінансову звітність в Україні» від 16.06.1999 №996-ХІV (із змінами);
- Закон України "Про фінансові послуги та державне регулювання ринків фінансових послуг" від 12.07.2001 № 2664-III (із змінами);
- «Правила складання та подання звітності учасниками ринку небанківських фінансових послуг до Національного банку України» затверджені Постановою Правління Національного банку України від 25.11.2021 № 123;
- «Положення про документальне забезпечення записів у бухгалтерському обліку», затверджене наказом Міністерства фінансів України від 24.05.1995 № 88 (із змінами).

### Документи та інформація

Річні звітні дані Товариства в складі:

- 1. FM2JX003 Дані з питань фінансового моніторингу про взаємодію небанківських установ зі спеціально уповноваженим органом та про обсяги операцій клієнтів
- 2. FR000001 Дані фінансової звітності;
- 3. LR100001 (Фін./Ліз.) Довідка про обсяг та кількість укладених та виконаних договорів з надання фінансових послуг.
- 4. LR101001 (Фін.) Дані про рахунки фінансової компанії в банківських установах
- 5. LR110001 (Фін.) Дані про структуру інвестицій фінансової компанії
- 6. LR120001 (Фін.) Дані про великі ризики фінансової установи
- 7. LR200001 (Фін./Ліз.) Дані про вартість активів, щодо яких лізингодавцем укладені договори фінансового лізингу та про джерела фінансування нових договорів фінансового лізингу
- 8. LR300001 (Фін./Ліз.) Дані про обсяг і кількість укладених та виконаних договорів фінансового лізингу
- 9. LR400001 (Фін.) Дані про укладені та виконані договори факторингу, інформація про рух обсягу дебіторської заборгованості, набутої за договорами факторингу
- 10. LR500002 (Фін.) Дані про обсяг та кількість договорів гарантії
- 11. LR600001 (Фін.) Дані про стан виконання та причини припинення договорів гарантії
- 12. LR700001 Дані про укладені та виконані договори з надання коштів у позику, в тому числі і на умовах фінансового кредиту, інформація про рух обсягу дебіторської заборгованості за виданими кредитами позиками
- 13. LR810001 (Фін.) Інформація про довірче товариство
- 14. LR820001 (Фін.) Інформація про довірених осіб довірчого товариства
- 15. LR830001 (Фін.) Інформація про цінні папери в розпорядженні довірчого товариства



- LR900001 (Фін.) Дані про структуру основного капіталу та активи фінансової установи

#### Мета завдання

Метою нашого завдання є отримання обмеженої впевненості стосовно того, чи звітні дані Товариства не містять суттєвих викривлень, відповідно до визначених критеріїв.

#### Відносна відповідальність

Відповідальність за складання і достовірне подання річних звітних даних несе управлінський персонал Товариства.

Нашою відповідальністю є ознайомлення, розгляд та виявлення фактів суттєвих невідповідностей та викривлень в річних звітних даних Товариства.

#### Застосовані вимоги контролю якості

Ми дотримались вимог Міжнародного стандарту контролю якості 1 та відповідно впровадили комплексну систему контролю якості, включаючи документовану політику та процедури щодо дотримання етичних вимог, професійних стандартів і застосованих вимог законодавчих та нормативних актів.

#### Дотримання вимог незалежності та інші етичні вимоги

Ми дотримались вимог незалежності та інших етичних вимог, викладених у Кодексі етики професійних бухгалтерів, затвердженому Радою з Міжнародних стандартів етики для бухгалтерів, який ґрунтується на фундаментальних принципах чесності, об'єктивності, професійної компетентності та належної ретельності, конфіденційності та професійної поведінки.

#### Виконана робота

Завдання з надання впевненості полягало у здійсненні нами запитів до осіб, що відповідають за фінансові й облікові питання, а також у застосуванні аналітичних та інших процедур з надання впевненості відповідно до вимог МСЗНВ 3000.

На підставі наданої нам інформації, застосованих нами критеріїв та аналітичних процедур ми виконали завдання з надання впевненості, щодо річних звітних даних Товариства за 2021 рік.

#### **Відмова від висловлення висновку**

Ми не висловлюємо висновку щодо річних звітних даних, що додаються. Через значущість питання, описаного в розділі «Основа для відмови від висловлення висновку» нашого звіту, ми не змогли отримати прийнятні аудиторські докази в достатньому обсязі для використання їх як основи для висновку аудитора щодо звітних даних Товариства.

#### **Основа для відмови від висловлення висновку**

ТОВ «ЖК Воздвиженка» є законним управителем корпоративних прав ТОВ «Кредо Солюшнс». Управитель зібрав фактично «з нуля» на свої запити фінансову та податкову звітність Товариства, інформацію про рух коштів на банківських рахунках, аудиторські висновки та інше, але на дату аудиту залишаються невідновленими первинні документи господарської діяльності Товариства. Тому ми не змогли отримати достатні та прийнятні докази для формування висновку щодо звіту ТОВ «КРЕДО СОЛЮШНС». Відповідно ми не надаємо висновку щодо звітних даних Товариства за 2021 рік.

#### Додаткова інформація:

- 1) ідентифікаційний код юридичної особи суб'єкта аудиторської діяльності: 21263695
- 2) вебсайт суб'єкта аудиторської діяльності: [www.mas-audit.com.ua](http://www.mas-audit.com.ua)
- 3) дата та номер договору на проведення аудиту: 17.04.2023, №26
- 4) дата початку та дата закінчення проведення аудиту: з 17.04.2023 по 17.05.2023

Ключовий партнер з аудиту, результатом якого є цей звіт незалежного аудитора



Лазоренко Майя Володимирівна  
(номер реєстрації у Реєстрі аудиторів 100346)

Адреса аудитора: вул. Клочківська, буд. 192, корпус А, офіс 315, місто Харків, 61045, Україна  
Дата аудиторського звіту незалежного аудитора: 17 травня 2023 року



Баланс (Звіт про фінансовий стан) Форма № 1

Код форми звітності

Середня кількість працівників

А К Т И В	Код рядка	На початок звітного періоду	На кінець звітного періоду	Код форми звітності
1	2	3	4	5
<b>I. Необоротні активи</b>				
Нематеріальні активи	1000	-	-	-
первісна вартість	1001	-	-	-
накопичена амортизація	1002	-	-	-
Незавершені капітальні інвестиції	1005	-	-	-
Основні засоби	1010	-	-	-
первісна вартість	1011	-	-	-
знос	1012	-	-	-
Інвестиційна нерухомість	1015	-	-	-
первісна вартість інвестиційної нерухомості	1016	-	-	-
знос інвестиційної нерухомості	1017	-	-	-
Довгострокові біологічні активи	1020	-	-	-
первісна вартість довгострокових біологічних активів	1021	-	-	-
накопичена амортизація довгострокових біологічних активів	1022	-	-	-
Довгострокові фінансові інвестиції, які обліковуються за методом участі в капіталі інших підприємств (Стандарт 1) / Довгострокові фінансові інвестиції (Стандарт 25)	1030	-	-	-
інші фінансові інвестиції	1035	-	-	-
Довгострокова дебіторська заборгованість	1040	-	-	-
Відстрочені податкові активи	1045	100000	100000	1
Гудвіл	1050	-	-	-
Відстрочені аквізиційні витрати	1060	-	-	-
Залишок коштів у централізованих страхових резервних фондах	1065	-	-	-
Інші необоротні активи	1090	-	-	-
<b>Усього за розділом I</b>	<b>1095</b>	<b>100000</b>	<b>100000</b>	<b>1</b>
<b>II. Оборотні активи</b>				
Запаси	1100	-	-	-
Виробничі запаси	1101	-	-	-
Незавершене виробництво	1102	-	-	-
Готова продукція / Готова продукція, що належить до запасів (Стандарт 25)	1103	-	-	-
Товари	1104	-	-	-
Поточні біологічні активи	1110	-	-	-
Депозити перестраховання	1115	-	-	-
Векселі одержані	1120	-	-	-
Дебіторська заборгованість за продукцію, товари, роботи, послуги	1125	-	-	-
Дебіторська заборгованість за розрахунками:				
за виданими авансами	1130	-	-	-
з бюджетом	1135	1600000	1600000	1
у тому числі з податку на прибуток	1136	1200000	1200000	1
дебіторська заборгованість за розрахунками з нарахованих доходів	1140	-	-	-
дебіторська заборгованість за розрахунками з внутрішніх розрахунків	1145	923800000	923800000	1
Інша поточна дебіторська заборгованість (Стандарт 1) / поточна дебіторська заборгованість (Стандарт 25)	1155	-	-	-
Поточні фінансові інвестиції	1160	-	-	-
Гроші та їх еквіваленти	1165	-	-	-
Готівка	1166	-	-	-
Рахунки в банках	1167	-	-	-
Витрати майбутніх періодів	1170	-	-	-
Частка перестраховика у страхових резервах	1180	-	-	-
у тому числі в:				
резервах довгострокових зобов'язань	1181	-	-	-
резервах збитків або резервах належних виплат	1182	-	-	-
резервах незароблених премій	1183	-	-	-
інших страхових резервах	1184	-	-	-
Інші оборотні активи	1190	-	-	-
<b>Усього за розділом II</b>	<b>1195</b>	<b>925400000</b>	<b>925400000</b>	<b>1</b>
<b>III. Необоротні активи, утримувані для продажу, та групи вибуття</b>	<b>1200</b>	-	-	-
<b>Баланс</b>	<b>1300</b>	<b>925500000</b>	<b>925500000</b>	<b>1</b>



Пасив	Код рядка	На початок звітного періоду	На кінець звітного періоду	Код форми звітності
1	2	3	4	5
<b>I. Власний капітал</b>				
Зареєстрований (пайовий) капітал (Стандарт 1)/капітал (Стандарт 25)	1400	595000000	595000000	1
Внески до незареєстрованого статутного капіталу	1401	-	-	-
Капітал у дооцінках	1405	-	-	-
Додатковий капітал	1410	-	-	-
Емісійний дохід	1411	-	-	-
Накопичені курсові різниці	1412	-	-	-
Резервний капітал	1415	-	-	-
Нерозподілений прибуток (непокритий збиток)	1420	(600000)	(600000)	1
Неоплачений капітал	1425	( - )	( - )	-
Вилучений капітал	1430	( - )	( - )	-
Інші резерви	1435	-	-	-
<b>Усього за розділом I</b>	<b>1495</b>	<b>595000000</b>	<b>595000000</b>	<b>1</b>
<b>II. Довгострокові зобов'язання і забезпечення</b>				
Відстрочені податкові зобов'язання	1500	-	-	-
Пенсійні зобов'язання	1505	-	-	-
Довгострокові кредити банків	1510	-	-	-
Інші довгострокові зобов'язання	1515	-	-	-
Довгострокові забезпечення	1520	-	-	-
Довгострокові забезпечення витрат персоналу	1521	-	-	-
Цільове фінансування	1525	-	-	-
Благодійна допомога	1526	-	-	-
Страхові резерви	1530	-	-	-
у тому числі:	1531	-	-	-
резерв довгострокових зобов'язань	1532	-	-	-
резерв збитків або резерв належних виплат	1533	-	-	-
резерв незароблених премій	1534	-	-	-
інші страхові резерви	1535	-	-	-
Інвестиційні контракти	1540	-	-	-
Призовий фонд	1540	-	-	-
Резерв на виплату джек-поту	1545	-	-	-
<b>Усього довгострокових зобов'язань і забезпечення (Стандарт 1) / довгострокові зобов'язання, цільове фінансування та забезпечення (Стандарт 25)</b>	<b>1595</b>	<b>-</b>	<b>-</b>	<b>-</b>
<b>III. Поточні зобов'язання і забезпечення</b>				
Короткострокові кредити банків	1600	-	-	-
Векселі видані	1605	-	-	-
Поточна кредиторська заборгованість за:				
довгостроковими зобов'язаннями	1610	700000	700000	1
товари, роботи, послуги	1615	-	-	-
розрахунками з бюджетом	1620	-	-	-
у тому числі з податку на прибуток	1621	-	-	-
розрахунками зі страхування	1625	100000	100000	1
розрахунками з оплати праці	1630	200000	200000	1
поточна кредиторська заборгованість за одержаними авансами	1635	-	-	-
поточна кредиторська заборгованість за розрахунками з учасниками	1640	-	-	-
поточна кредиторська заборгованість із внутрішніх розрахунків	1645	-	-	-
поточна кредиторська заборгованість за страховою діяльністю	1650	-	-	-
Поточні забезпечення	1660	300000	300000	1
Доходи майбутніх періодів	1665	-	-	-
Відстрочені комісійні доходи від перестраховиків	1670	-	-	-
Інші поточні зобов'язання	1690	329800000	329800000	1
<b>Усього за розділом III</b>	<b>1695</b>	<b>331100000</b>	<b>331100000</b>	<b>1</b>
<b>IV. Зобов'язання, пов'язані з необоротними активами, утримуваними для продажу, та групами вибуття</b>	<b>1700</b>	<b>-</b>	<b>-</b>	<b>-</b>
<b>V. Чиста вартість активів недержавного пенсійного фонду</b>	<b>1800</b>	<b>-</b>	<b>-</b>	<b>-</b>
Баланс	1900	925500000	925500000	1

Звіт про фінансові результати (Звіт про сукупний дохід) Форма № 2

**I. ФІНАНСОВІ РЕЗУЛЬТАТИ**

Стаття	Код рядка	За звітний період	За аналогічний період попереднього року	Код форми звітності
1	2	3	4	5
Чистий дохід від реалізації продукції (товарів, робіт, послуг)	2000	-	-	-
Чисті зароблені страхові премії	2010	-	-	-
Премії підписані, валова сума	2011	-	-	-
Премії, передані у перестраховання	2012	-	-	-
Зміна резерву незароблених премій, валова сума	2013	-	-	-
Зміна частки перестраховиків у резерві незароблених премій	2014	-	-	-
Собівартість реалізованої продукції (товарів, робіт, послуг)	2050	( - )	( - )	-
Чисті понесені збитки за страховими виплатами	2070	-	-	-
<b>Валовий:</b>				
прибуток	2090	-	-	-
збиток	2095	( - )	( - )	-
Дохід (витрати) від зміни у резервах довгострокових зобов'язань	2105	-	-	-
Дохід (витрати) від зміни інших страхових резервів	2110	-	-	-



Зміна інших страхових резервів, валова сума	2111	-	-	-
Зміна частки перестраховиків в інших страхових резервах	2112	-	-	-
Інші операційні доходи	2120	8900000	8900000	1
Дохід від зміни вартості активів, які оцінюються за справедливою вартістю	2121	-	-	-
Дохід від первісного визнання біологічних активів і сільськогосподарської продукції	2122	-	-	-
Дохід від використання коштів, вивільнених від оподаткування	2123	-	-	-
Адміністративні витрати	2130	( 6600000 )	( 6600000 )	1
Витрати на збут	2150	( - )	( - )	-
Інші операційні витрати	2180	( 2700000 )	( 2700000 )	1
Витрати від зміни вартості активів, які оцінюються за справедливою вартістю	2181	-	-	-
Витрати від первісного визнання біологічних активів і сільськогосподарської продукції	2182	-	-	-
<b>Фінансовий результат від операційної діяльності:</b>				
прибуток	2190	-	-	-
збиток	2195	( 400000 )	( 400000 )	1
Доход від участі в капіталі	2200	-	-	-
Інші фінансові доходи	2220	-	-	-
Інші доходи	2240/ 2160	-	-	-
Доход від благодійної допомоги	2241	-	-	-
Фінансові витрати	2250	( - )	( - )	-
Втрати від участі в капіталі	2255	( - )	( - )	-
Інші витрати	2270/ 2165	( - )	( - )	-
Прибуток (збиток) від впливу інфляції на монетарні статті	2275	-	-	-
Разом доходи	2280	-	-	-
Разом витрати	2285	-	-	-
Фінансовий результат до оподаткування (прибуток) (Стандарт 1) /фінансовий результат до оподаткування (Стандарт 25)	2290	-	-	-
збиток	2295	( 400000 )	( 400000 )	1
Витрати (дохід)з податку на прибуток (Стандарт 1) /податок на прибуток (Стандарт 25)	2300	-	-	-
Прибуток (збиток) від припиненої діяльності після оподаткування	2305	-	-	-
Витрати (доходи) які зменшують (збільшують) фінансовий результат після оподаткування	2310	-	-	-
Чистий фінансовий результат (прибуток) (Стандарт 1) /чистий прибуток (збиток) (Стандарт 25)	2350	-	-	-
збиток	2355	( 400000 )	( 400000 )	1

#### II. СУКУПНИЙ ДОХІД

Стаття	Код рядка	За звітний період	За аналогічний період попереднього року	Код форми звітності
1	2	3	4	5
Дооцінка (уцінка) необоротних активів	2400	-	-	-
Дооцінка (уцінка) фінансових інструментів	2405	-	-	-
Накопичені курсові різниці	2410	-	-	-
Частка іншого сукупного доходу асоційованих та спільних підприємств	2415	-	-	-
Інший сукупний дохід	2445	-	-	-
<b>Інший сукупний дохід до оподаткування</b>	<b>2450</b>	-	-	-
Податок на прибуток, пов'язаний з іншим сукупним доходом	2455	-	-	-
<b>Інший сукупний дохід після оподаткування</b>	<b>2460</b>	-	-	-
<b>Сукупний дохід (сума рядків 2350, 2355 та 2460)</b>	<b>2465</b>	-	-	-

#### III. ЕЛЕМЕНТИ ОПЕРАЦІЙНИХ ВИТРАТ

Назва статті	Код рядка	За звітний період	За аналогічний період попереднього року	Код форми звітності
1	2	3	4	5
Матеріальні затрати	2500	-	-	-
Витрати на оплату праці	2505	-	-	-
Відрахування на соціальні заходи	2510	-	-	-
Амортизація	2515	-	-	-
Інші операційні витрати	2520	-	-	-
<b>Разом</b>	<b>2550</b>	-	-	-

#### IV. РОЗРАХУНОК ПОКАЗНИКІВ ПРИБУТКОВОСТІ АКЦІЙ

Назва статті	Код рядка	За звітний період	За аналогічний період попереднього року	Код форми звітності
1	2	3	4	5
Середньорічна кількість простих акцій	2600	-	-	-
Скоригована середньорічна кількість простих акцій	2605	-	-	-
Чистий прибуток (збиток) на одну просту акцію	2610	-	-	-
Скоригований чистий прибуток (збиток) на одну просту акцію	2615	-	-	-
Дивіденди на одну просту акцію	2650	-	-	-



## Звіт про рух грошових коштів (за прямим методом) Форма № 3

Стаття	Код рядка	За звітний період	За аналогічний період попереднього року	Код форми звітності
1	2	3	4	5
<b>I. Рух коштів у результаті операційної діяльності</b>				
Надходження від:				
Реалізації продукції (товарів, робіт, послуг)	3000	-	-	-
Повернення податків і зборів	3005	-	-	-
у тому числі податку на додану вартість	3006	-	-	-
Цільового фінансування	3010	-	-	-
Надходження від отримання субсидій, дотацій	3011	-	-	-
Надходження авансів від покупців і замовників	3015	-	-	-
Надходження від повернення авансів	3020	-	-	-
Надходження від відсотків за залишками коштів на поточних рахунках	3025	-	-	-
Надходження від боржників неустойки (штрафів, пені)	3035	-	-	-
Надходження від операційної оренди	3040	-	-	-
Надходження від отримання роялті, авторських винагород	3045	-	-	-
Надходження від страхових премій	3050	-	-	-
Надходження фінансових установ від повернення позик	3055	-	-	-
Інші надходження	3095	-	-	-
Витрачання на оплату:				
Товарів (робіт, послуг)	3100	( - )	( - )	-
Праці	3105	( - )	( - )	-
Відрахувань на соціальні заходи	3110	( - )	( - )	-
Зобов'язань з податків і зборів	3115	( - )	( - )	-
Витрачання на оплату зобов'язань з податку на прибуток	3116	( - )	( - )	-
Витрачання на оплату зобов'язань з податку на додану вартість	3117	( - )	( - )	-
Витрачання на оплату зобов'язань з інших податків і зборів	3118	( - )	( - )	-
Витрачання на оплату авансів	3135	( - )	( - )	-
Витрачання на оплату повернення авансів	3140	( - )	( - )	-
Витрачання на оплату цільових внесків	3145	( - )	( - )	-
Витрачання на оплату зобов'язань за страховими контрактами	3150	( - )	( - )	-
Витрачання фінансових установ на надання позик	3155	( - )	( - )	-
Інші витрачання	3190	( - )	( - )	-
<b>Чистий рух коштів від операційної діяльності</b>	<b>3195</b>	<b>-</b>	<b>-</b>	<b>-</b>
<b>II. Рух коштів у результаті інвестиційної діяльності</b>				
Надходження від реалізації:				
фінансових інвестицій	3200	-	-	-
необоротних активів	3205	-	-	-
Надходження від отриманих:				
відсотків	3215	-	-	-
дивідендів	3220	-	-	-
Надходження від деривативів	3225	-	-	-
Надходження від погашення позик	3230	-	-	-
Надходження від вибуття дочірнього підприємства та іншої господарської одиниці	3235	-	-	-
Інші надходження	3250	-	-	-
Витрачання на придбання:				
фінансових інвестицій	3255	( - )	( - )	-
необоротних активів	3260	( - )	( - )	-
Виплати за деривативами	3270	( - )	( - )	-
Витрачання на надання позик	3275	( - )	( - )	-
Витрачання на придбання дочірнього підприємства та іншої господарської одиниці	3280	( - )	( - )	-
Інші платежі	3290	( - )	( - )	-
<b>Чистий рух коштів від інвестиційної діяльності</b>	<b>3295</b>	<b>-</b>	<b>-</b>	<b>-</b>
<b>III. Рух коштів у результаті фінансової діяльності</b>				
Надходження від:				
Власного капіталу	3300	-	-	-
Отримання позик	3305	-	-	-
Надходження від продажу частки в дочірньому підприємстві	3310	-	-	-
Інші надходження	3340	-	-	-
Витрачання на:				
Викуп власних акцій	3345	( - )	( - )	-
Погашення позик	3350	-	-	-
Сплату дивідендів	3355	( - )	( - )	-
Витрачання на сплату відсотків	3360	( - )	( - )	-
Витрачання на сплату заборгованості з фінансової оренди	3365	( - )	( - )	-
Витрачання на придбання частки в дочірньому підприємстві	3370	( - )	( - )	-
Витрачання на виплати неконтрольованим часткам у дочірніх підприємствах	3375	( - )	( - )	-
Інші платежі	3390	( - )	( - )	-
<b>Чистий рух коштів від фінансової діяльності</b>	<b>3395</b>	<b>-</b>	<b>-</b>	<b>-</b>
<b>Чистий рух грошових коштів за звітний період</b>	<b>3400</b>	<b>-</b>	<b>-</b>	<b>-</b>
Залишок коштів на початок року	3405	-	-	-
Вплив зміни валютних курсів на залишок коштів	3410	-	-	-
Залишок коштів на кінець року	3415	-	-	-



## Звіт про рух грошових коштів (за непрямим методом) Форма № 3-н

Стаття	Код рядка	За звітний період		За аналогічний період попереднього року		Код форми звітності для надходження	Код форми звітності для видатків
		надходження	видаток	надходження	видаток		
1	2	3	4	5	6	7	8
<b>I. Рух коштів у результаті операційної діяльності</b>							
Прибуток (збиток) від звичайної діяльності до оподаткування	3500	-	-	-	-	-	-
Коригування на:							
амортизацію необоротних активів	3505	-	X	-	X	-	-
збільшення (зменшення) забезпечень	3510	-	-	-	-	-	-
збиток (прибуток) від нереалізованих курсових різниць	3515	-	-	-	-	-	-
збиток (прибуток) від неопераційної діяльності та інших негрошових операцій	3520	-	-	-	-	-	-
Прибуток (збиток) від участі в капіталі	3521	-	-	-	-	-	-
Зміна вартості активів, які оцінюються за справедливою вартістю, та дохід (витрати) від первісного визнання	3522	-	-	-	-	-	-
Збиток (прибуток) від реалізації необоротних активів, утримуваних для продажу та груп вибуття	3523	-	-	-	-	-	-
Збиток (прибуток) від реалізації фінансових інвестицій	3524	-	-	-	-	-	-
Зменшення (відновлення) корисності необоротних активів	3526	-	-	-	-	-	-
Фінансові витрати	3540	-	-	-	-	-	-
Зменшення (збільшення) оборотних активів	3550	-	-	-	-	-	-
Збільшення (зменшення) запасів	3551	-	-	-	-	-	-
Збільшення (зменшення) поточних біологічних активів	3552	-	-	-	-	-	-
збільшення (зменшення) дебіторської заборгованості за продукцію, товари, роботи, послуги	3553	-	-	-	-	-	-
Зменшення (збільшення) іншої поточної дебіторської заборгованості	3554	-	-	-	-	-	-
Зменшення (збільшення) витрат майбутніх періодів	3556	-	-	-	-	-	-
Зменшення (збільшення) інших оборотних активів	3557	-	-	-	-	-	-
Збільшення (зменшення) поточних зобов'язань	3560	-	-	-	-	-	-
Збільшення (зменшення) поточної кредиторської заборгованості за товари, роботи, послуги	3561	-	-	-	-	-	-
Збільшення (зменшення) поточної кредиторської заборгованості за розрахунками з бюджетом	3562	-	-	-	-	-	-
Збільшення (зменшення) поточної кредиторської заборгованості за розрахунками зі страхування	3563	-	-	-	-	-	-
Збільшення (зменшення) поточної кредиторської заборгованості за розрахунками з оплати праці	3564	-	-	-	-	-	-
Збільшення (зменшення) доходів майбутніх періодів	3566	-	-	-	-	-	-
Збільшення (зменшення) інших поточних зобов'язань	3567	-	-	-	-	-	-
Грошові кошти від операційної діяльності	3570	-	-	-	-	-	-
Сплачений податок на прибуток	3580	X	-	X	-	-	-
Сплачені відсотки	3585	X	-	X	-	-	-
<b>Чистий рух коштів від операційної діяльності</b>	<b>3195</b>	-	-	-	-	-	-
<b>II. Рух коштів у результаті інвестиційної діяльності</b>							
Надходження від реалізації:							
фінансових інвестицій	3200	-	X	-	X	-	-
необоротних активів	3205	-	X	-	X	-	-
Надходження від отриманих:							
відсотків	3215	-	X	-	X	-	-
дивідендів	3220	-	X	-	X	-	-
Надходження від деривативів	3225	-	X	-	X	-	-
Надходження від погашення позик	3230	-	X	-	X	-	-
Надходження від вибуття дочірнього підприємства та іншої господарської одиниці	3235	-	X	-	X	-	-
Інші надходження	3250	-	X	-	X	-	-
Витрачання на придбання:							
фінансових інвестицій	3255	X	-	X	-	-	-
необоротних активів	3260	X	-	X	-	-	-
Виплати за деривативами	3270	X	-	X	-	-	-
Витрачання на надання позик	3275	X	-	X	-	-	-
Витрачання на придбання дочірнього підприємства та іншої господарської одиниці	3280	X	-	X	-	-	-
Інші платежі	3290	X	-	X	-	-	-
<b>Чистий рух коштів від інвестиційної діяльності</b>	<b>3295</b>	-	-	-	-	-	-
<b>III. Рух коштів у результаті фінансової діяльності</b>							
Надходження від:							
Власного капіталу	3300	-	X	-	X	-	-
Отримання позик	3305	-	X	-	X	-	-
Надходження від продажу частки в дочірньому підприємстві	3310	-	X	-	X	-	-
Інші надходження	3340	-	X	-	X	-	-
Витрачання на:							
Викуп власних акцій	3345	X	-	X	-	-	-
Погашення позик	3350	X	-	X	-	-	-
Сплату дивідендів	3355	X	-	X	-	-	-
Витрачання на сплату відсотків	3360	X	-	X	-	-	-

4



Витрачання на сплату заборгованості з фінансової оренди?	3365	X	-	X	-	-
Витрачання на придбання частки в дочірньому підприємстві	3370	X	-	X	-	-
Витрачання на виплати неконтрольованим часткам у дочірніх підприємствах	3375	X	-	X	-	-
Інші платежі	3390	X	-	X	-	-
<b>Чистий рух коштів від фінансової діяльності</b>	<b>3395</b>	-	-	-	-	-
<b>Чистий рух грошових коштів за звітний період</b>	<b>3400</b>	-	-	-	-	-
Залишок коштів на початок року	3405	-	X	-	X	-
Вплив зміни валютних курсів на залишок коштів	3410	-	-	-	-	-
Залишок коштів на кінець року	3415	-	-	-	-	-

**Звіт про власний капітал Форма № 4**

Стаття	Код рядка	Зареєстрований (пайовий) капітал	Капітал у дооцінках	Додатковий капітал	Резервний капітал	Нерозподілений прибуток (непокритий збиток)	Неоплачений капітал	Вилучений капітал	Всього	Код форми звітності
1	2	3	4	5	6	7	8	9	10	11
Залишок на початок року	4000	595000000	-	-	-	-	-	-	595000000	1
<b>Коригування:</b>										
Зміна облікової політики	4005	-	-	-	-	-	-	-	-	-
Виправлення помилок	4010	-	-	-	-	-	-	-	-	-
Інші зміни	4090	-	-	-	-	-	-	-	-	-
<b>Скоригований залишок на початок року</b>	<b>4095</b>	-	-	-	-	-	-	-	-	-
<b>Чистий прибуток (збиток) за звітний період</b>	<b>4100</b>	-	-	-	-	-	-	-	-	-
<b>Інший сукупний дохід за звітний період</b>	<b>4110</b>	-	-	-	-	-	-	-	-	-
Дооцінка (уцінка) необоротних активів	4111	-	-	-	-	-	-	-	-	-
Дооцінка (уцінка) фінансових інструментів	4112	-	-	-	-	-	-	-	-	-
Накопичені курсові різниці	4113	-	-	-	-	-	-	-	-	-
Частка іншого сукупного доходу асоційованих і спільних підприємств	4114	-	-	-	-	-	-	-	-	-
Інший сукупний дохід	4116	-	-	-	-	-	-	-	-	-
<b>Розподіл прибутку:</b>										
Виплати власникам (дивіденди)	4200	-	-	-	-	-	-	-	-	-
Спрямування прибутку до зареєстрованого капіталу	4205	-	-	-	-	-	-	-	-	-
Відрахування до резервного капіталу	4210	-	-	-	-	-	-	-	-	-
Сума чистого прибутку, належна до бюджету відповідно до законодавства	4215	-	-	-	-	-	-	-	-	-
Сума чистого прибутку на створення спеціальних (цільових) фондів	4220	-	-	-	-	-	-	-	-	-
Сума чистого прибутку на матеріальне заохочення	4225	-	-	-	-	-	-	-	-	-
<b>Внески учасників:</b>										
Внески до капіталу	4240	-	-	-	-	-	-	-	-	-
Погашення заборгованості з капіталу	4245	-	-	-	-	-	-	-	-	-
<b>Вилучення капіталу:</b>										
Викуп акцій (часток)	4260	-	-	-	-	-	-	-	-	-
Перепродаж викуплених акцій (часток)	4265	-	-	-	-	-	-	-	-	-
Анулювання викуплених акцій (часток)	4270	-	-	-	-	-	-	-	-	-
Вилучення частки в капіталі	4275	-	-	-	-	-	-	-	-	-
Зменшення номінальної вартості акцій	4280	-	-	-	-	-	-	-	-	-
Інші зміни в капіталі	4290	-	-	-	-	-	-	-	-	-
Придбання (продаж) неконтрольованої частки в дочірньому підприємстві	4291	-	-	-	-	-	-	-	-	-

8



Разом змін у капіталі	4295	-	-	-	-	-	-	-	-
Залишок на кінець року	4300	595000000	-	-	-	-	-	595000000	1

Відповідальна особа



(підпис)

Карлаш Діана Олександрівна

(прізвище, ініціали)



Дані про власності небанківських установ зі спеціально уповноваженим органом та про обсяги операцій клієнтів

станом на 01.01.2022 року  
(звітний період)

ТОВ "КРЕДО СОЛЮШНС"  
(найменування установи)

№ з/п	Показники	Сума в національній валюті (гривневий еквівалент)	Кількість	Ознака фінансової операції, яка підлягає фінансовому моніторингу	Взаємодія небанківських установ-СПФМ зі СУО	Вид фінансової послуги	Тип публічного дача	Код країни
1	2	3	4	5	6	7	8	9
1	Кількість клієнтів юридичних осіб-нерезидентів небанківської установи-СПФМ	-	-	розріз відсутній	#	Розріз відсутній	Розріз відсутній	#
2	Кількість клієнтів фізичних осіб-резидентів небанківської установи-СПФМ	-	-	розріз відсутній	#	Розріз відсутній	Розріз відсутній	#
3	Кількість клієнтів юридичних осіб-резидентів небанківської установи-СПФМ	-	-	розріз відсутній	#	Розріз відсутній	Розріз відсутній	#
4	Кількість клієнтів фізичних осіб-підприємців небанківської установи-СПФМ	-	-	розріз відсутній	#	Розріз відсутній	Розріз відсутній	#
5	Кількість клієнтів фізичних осіб-нерезидентів небанківської установи-СПФМ	-	-	розріз відсутній	#	Розріз відсутній	Розріз відсутній	#
6	Кількість клієнтів представництв юридичних осіб-нерезидентів небанківської установи-СПФМ	-	-	розріз відсутній	#	Розріз відсутній	Розріз відсутній	#
7	Обсяг (сума) та кількість операцій, учасниками яких є особи, які мають відповідну реєстрацію, місце проживання чи місцезнаходження в державі (юрисдикції), що не виконує чи належним чином виконує рекомендації міжнародних, міжурядових організацій, задіяних у сфері фінансового моніторингу	-	-	розріз відсутній	#	Розріз відсутній	Розріз відсутній	#
8	Кількість клієнтських операцій (послуг), здійснених (наданих) небанківською установою-СПФМ	-	1	розріз відсутній	#	Розріз відсутній	Розріз відсутній	#
9	Інформація про облік небанківської установи у спеціально уповноваженому органі як суб'єкта первинного фінансового моніторингу	-	1	розріз відсутній	#	Розріз відсутній	Розріз відсутній	#

Відповідає особа

(підпис)

Карлаш Діана Олександрівна  
(прізвище, ініціали)



Довідка про обсяг та кількість укладених та виконаних договорів з надання фінансових послуг

станом на 01.01.2022

Найменування фінансової установи або лізингодавця ТОВ "КРЕДИТО СОЛЮШНС"

Код ЄДРПОУ фінансової установи або лізингодавця 38150327

№ з/п	Показник	Сума/ кількість	Вид фінансової послуги, яка є предметом договору	Вид фінансового активу (гроші, майно, боргові зобов'язання), що є предметом договору	Вид клієнта (резидент, нерезидент)	Вид клієнта (юридична, фізична особа)
	2	3	4	5	6	7
1	Кількість договорів, зобов'язання за якими не виконані на початок звітного періоду, шт.	37	Факторинг	Боргові зобов'язання	Резидент	Юридична особа
2	Кількість договорів, зобов'язання за якими не виконані на кінець звітного періоду, шт.	37	Факторинг	Боргові зобов'язання	Резидент	Юридична особа

Відповідальна особа

(підпис)

Карлаш Діана Олександрівна  
(прізвище, ініціали)



Дані про рахунки фінансової компанії в банківських установах

Найменування фінансової установи ТОВ "КРЕДО СОЛЮШНС"

Ідентифікаційний код за ЄДРПОУ фінансової установи 38150327

станом на 01.01.2022 року

№ з/п	Вид рахунку (поточний, депозитний, в банківських металах)	Найменування банківської установи	Ідентифікаційний/реєстраційний код/номер	Валюта рахунку (вид металу)	Дата погашення	Номер рахунку	Група активів за ступенем ризику	Балансова вартість
1	2	3	4	5	6	7	8	
1	Інформація про поточні рахунки фінансової компанії в банківських установах	Акціонерний банк "Південний"	0020953647	980	-	UA973282090000026501010042152	01	1

Відповідальна особа

Карлаш Діана Олександрівна  
(прізвище, ініціали)





Дані про структуру інвестицій фінансової компанії

Найменування фінансової установи ТОВ "КРЕДО СОЛЮШНС"

Ідентифікаційний код за ЄДРПОУ фінансової установи 38150327


станом на 01.01.2022 року

№ з/п	Вид інвестиції (цінні папери, корпоративні права)	Найменування смігента або юридичної особи (для корпоративних прав)	Ідентифікаційний/реєстраційний код/номер	Вид фінансового інструменту	Частка в статутному капіталі особи, %	Група активів за ступенем ризику	Найменування біржі (для цінних паперів)	Балансова вартість
1	2	3	4	5	6	7	8	9
1	-	-	-	-	-	-	-	-

Відповідальна особа

Карлаш Діана Олександрівна  
(прізвище, ініціали)

(підпис)



13



**Дані про великі ризики фінансової установи**

Найменування фінансової установи ТОВ "КРЕДО СОЛЮШНС"

Ідентифікаційний код за ЄДРПОУ фінансової установи 38150327

станом на 01.01.2022 року

ру

№ з/п	Найменування особи або групи пов'язаних осіб	Вимоги фінансової установи	Обсяг вимоги фінансової установи	Фінансові зобов'язання установи	Обсяг фінансових зобов'язань фінансової установи	Питома вага в капіталі фінансової установи на дату складання довідки, %
1	2	3	4	5	6	7
1						
-						

Відповідальна особа

  
 (підпис)

\_\_\_\_\_  
 Карлаш Діана Олександрівна  
 (прізвище, ініціали)



Дані про вартість активів, щодо яких лізингодавцем укладені договори фінансового лізингу та про джерела фінансування нових договорів фінансового лізингу

станом на 01.01.2022

ТОВ "КРЕДО СОЛЮШНС"

(найменування лізингодавця)

38150327

(код лізингодавця за ЄДРПОУ)

№ з/п	Показник	Сума	Вид активу	Джерело фінансування	Галузь економічної діяльності	Строки погашення
1	2	3	4	5	6	7
-	-	-	-	-	-	-

Відповідальна особа

(підпис)

Карлаш Діана Олександрівна  
(прізвище, ініціали)



Дані про обсяг і кількість укладених та виконаних договорів фінансового лізингу

станом на 01.01.2022 року

ТОВ "КРЕДО СОЛЮШНС"  
(найменування лізингодавця)

38150327  
(код лізингодавця за ЄДРПОУ)

№ з/п	Показник	Кількість/ Сума	Вид клієнта/установи	Код резидентності
1	2	3	4	5
1	-	-	-	-

Відповідальна особа



(підпис)

Карлаш Діана Олександрівна  
(прізвище, ініціали)



Дані про укладені та виконані договори факторингу,  
інформація про рух обсягу дебіторської заборгованості, набутої за договорами факторингу

Н/1

Найменування фінансової установи ТОВ "КРЕДО СОЛЮШНС"

Код ЄДРПОУ фінансової установи 38150327

станом на 01.01.2022

№ з/п	Показники	Сума/ Кількість	Вид клієнта фінансової компанії	Код резидентності клієнта фінансової компанії	Вид факторингу	Код галузі економічної діяльності клієнта фінансової компанії	Тип боржника
1	2	3	4	5	6	7	8
1	Сума вимог за договорами станом на початок періоду	919100000	#	1	Розріз відсутній	#	Юридична особа
2	Сума вимог за договорами станом на кінець періоду	919100000	#	1	Розріз відсутній	#	Юридична особа

Відповідальна особа

  
(підпис)

Карлаш Діана Олександрівна  
(прізвище, ініціали)



Дані про обсяг та кількість договорів гарантії

18

Найменування фінансової установи ТОВ "КРЕДИТО СОЛЮШНС"

Ідентифікаційний код за ЄДРПОУ фінансової установи 38150327

станом на 01.01.2022 року

№ з/п	Показники	Обсяг суми за договорами гарантії та поруки, що були укладені, виконані та припинені у звітному періоді	Кількість договорів гарантії та поруки, що були укладені, виконані та припинені у звітному періоді	Стан договору	Тип суб'єкта договору
1	2	3	4	5	6
1	-	-	-	-	-

Відповідальна особа

Карлаш Діана Олександрівна  
(прізвище, ініціали)

(підпис)



Дані про стан виконання та причини припинення  
договорів гарантії


Найменування фінансової установи ТОВ "КРЕДО СОЛЮШНС"

Ідентифікаційний код за ЄДРПОУ фінансової установи 38150327

станом на 01.01.2022 року

№ з/п	Показники	Сума	Кількість
1	2	3	4
1	-	-	-

Відповідальна особа

  
\_\_\_\_\_  
(підпис)

Карлаш Діана Олександрівна  
\_\_\_\_\_  
(прізвище, ініціали)



**Дані про укладені та виконані договори з надання коштів у позичку, в тому числі і на умовах фінансового кредиту, інформація про рух обсягу дебіторської заборгованості за виданими кредитами/позичками**

Найменування фінансової установи ТОВ "КРЕДЮ СОЛЮШНС"

Ідентифікаційний код за ЄДРПОУ фінансової установи 38150327

станом на 01.01.2022 року

№ з/п	Показник	Сума/ Кількість	Тип клієнта	Код резидентності	Спосіб укладення договору	Навантаження кредитних посередників	Вид наданих ресурсів	Галузь економічної діяльності	Строк погашення	Вид кредитів за цільовим спрямуванням
1	2	3	4	5	6	7	8	9	10	11
1		-	-	-	-	-	-	-	-	-

Відповідальна особа

  
 (підпис)

В.О. Соловйов  
 (прізвище, ініціали)

20




Інформація про довірче товариство  
станом на 01.01.2022 року

Найменування довірчого товариства ТОВ "КРЕДО СОЛЮШНС"

Ідентифікаційний код за ЄДРПОУ довірчого товариства 38150327

№ з/п	Показники	Значення на кінець періоду
1	Вартість активів, переданих довірчому товариству на умовах договорів	-
1.1	Грошовими коштами	-
	у тому числі фізичних осіб	-
	у тому числі юридичних осіб	-
1.2	Цінними паперами за номіналом	-
	у тому числі фізичних осіб	-
	у тому числі юридичних осіб	-
1.3	Іншим майном	-
	у тому числі фізичних осіб	-
	у тому числі юридичних осіб	-
2	Кількість довіртелів (осіб)	-
	у тому числі фізичних осіб	-
	у тому числі юридичних осіб	-
3	Вартість активів, переданих довірчому товариству на умовах договорів, за видами довірчих послуг	-
3.1	Розпорядження грошовими коштами	-
	у тому числі фізичних осіб	-
	у тому числі юридичних осіб	-
3.2	Розпорядження цінними паперами	-
	у тому числі фізичних осіб	-
	у тому числі юридичних осіб	-
3.3	Розпорядження іншим майном	-
	у тому числі фізичних осіб	-
	у тому числі юридичних осіб	-

Відповідальна особа



(підпис)

Карлаш Діана Олександрівна  
(прізвище, ініціали)



Інформація про довірених осіб довірчого товариства  
станом на 01.01.2022 року

Найменування довірчого товариства ТОВ "КРЕДО СОЛЮШНС"

Ідентифікаційний код за ЄДРПОУ довірчого товариства 38150327

№ з/п	Прізвище, ім'я та по батькові	Ідентифікаційний/реєстраційний код/номер	Частка в статутному капіталі довірчого товариства у процентному співвідношенні до загального обсягу статутного капіталу	Частка в статутному капіталі довірчого товариства у грошовому виразі
1	2	3	4	5
1	-	-	-	-

Відповідальна особа

  
(підпис)

Карлаш Діана Олександрівна  
(прізвище, ініціали)



Інформація про цінні папери в розпорядженні довірного товариства

станом на 01.01.2022 року

Найменування довірного товариства ТОВ "КРЕДО СОЛЮШНС"

Ідентифікаційний код за ЄДРПОУ довірного товариства 38150327

№ з/п	Вид фінансового інструменту	Найменування емітента цінних паперів	Ідентифікаційний/реєстраційний код/номер	Кількість ЦП, шт.	Номінальна вартість одного ЦП
1	2	3	4	5	6
1	-	-	-	-	-

Відповідальна особа

(підпис)

Карлаш Діана Олександрівна  
(прізвище, ініціали)

29



**Дані про структуру основного капіталу  
та активи фінансової установи**

Найменування фінансової установи ТОВ "КРЕДО СОЛЮШНС"

Ідентифікаційний код за ЄДРПОУ фінансової установи 38150327


станом на 01.01.2022 року

Найменування	Номер рядка	Вартість
1	2	3
Балансова вартість цінних паперів, що не перебувають в біржовому списку	010	-
Векселі придбані та одержані, а також похідні цінні папери в розмірі 75 відсотків їх балансової вартості	020	-
Дебіторська заборгованість, яка виникла не в результаті надання фінансових послуг	030	-
Балансова вартість наявних у структурі власності фінансової компанії конструкцій щодо взаємного контролю (зустрічні довгострокові інвестиції) однієї особи над іншою	040	-
Інші фінансові інвестиції фінансової компанії у розмірі 10 і більше відсотків власного капіталу	050	-
Статутний капітал	100	595000000
Додатковий капітал	110	-
Резервний капітал	120	-
Нерозподілений прибуток (непокритий збиток)	130	-
Неоплачений капітал	140	-
Субординований борг	150	-
Субординований борг від юридичних осіб	151	-
Субординований борг від юридичних осіб - учасників фінансової установи	152	-
Субординований борг від фізичних осіб - учасників фінансової установи	153	-
Субординований капітал	160	-
Невиконані на кінець звітного кварталу зобов'язання щодо фінансування клієнтів (гарантії, поручительства, безвідкличні зобов'язання з кредитування) (для фінансових компаній групи Б)	170	-
Інші поточні зобов'язання зі строком погашення до 31 дня (для фінансових компаній групи Б)	180	-
Вартість активів (1 група ризику)	210	-
Грошові кошти в касі та в дорозі (1 група ризику)	211	-
Грошові кошти на поточних та/або депозитних рахунках (зі строком погашення до 31 дня) (1 група ризику)	212	-
Державні цінні папери та доходи, нараховані за ними (1 група ризику)	213	-
Активи, забезпечені державними гарантіями, та доходи, нараховані за ними (1 група ризику)	214	-
Відкличні зобов'язання з кредитування, які надані клієнтам (1 група ризику)	215	-
Вартість активів (2 група ризику)	220	-
Грошові кошти на поточних та/або депозитних рахунках (зі строком погашення до 31 дня) (2 група ризику)	221	-
Банківські метали, в тому числі поточні та вкладні (депозитні) рахунки в банківських металах (2 група ризику)	222	-
Цінні папери українських емітентів, які перебувають у біржовому реєстрі хоча б однієї з фондових бірж України (2 група ризику)	223	-
Цінні папери іноземних емітентів (2 група ризику)	224	-
Іпотечні облігації, які перебувають у біржовому списку, що емітовані фінансовою компанією, більше ніж 50 % яких належить державі або державним банкам (2 група ризику)	225	-
Іпотечні кредити, що включені до складу іпотечного покриття іпотечних облігацій, емітованих фінансовою компанією, більше ніж 50 % яких належить державі або державним банкам (2 група ризику)	226	-
Права грошової вимоги до боржників за операціями кредитування (надання позик), факторингу, фінансового лізингу (зі строком погашення до 31 дня) (2 група ризику)	227	-
Вартість активів (3 група ризику)	230	-
Грошові кошти на поточних та/або депозитних рахунках (зі строком погашення до 31 дня) (3 група ризику)	231	-
Векселі придбані та одержані, якщо емітовані векселедавцем, цінні папери якого перебувають у біржовому реєстрі принаймні однієї з фондових бірж України (3 група ризику)	232	-
Цінні папери українських емітентів, які перебувають у біржовому списку хоча б однієї з фондових бірж України (3 група ризику)	233	-



Права грошової вимоги до боржників за операціями кредитування (надання позик), факторингу, фінансового лізингу (зі строком погашення до 31 дня) (3 група ризику)	234	-
Права грошової вимоги до боржників, за якими немає порушення режиму сплати (3 група ризику)	235	-
Вартість активів (4 група ризику)	240	-
Кошти на поточних рахунках та депозити в банках, віднесених до категорії неплатоспроможних, та доходи, нараховані за ними (4 група ризику)	241	-
Цінні папери українських емітентів, що не перебувають у біржовому реєстрі хоча б однієї з фондових бірж України, та інші корпоративні права (4 група ризику)	242	-
Векселі придбані та одержані, якщо емітовані векселедавцем, цінні папери якого не перебувають у біржовому списку принаймні однієї з фондових бірж України (4 група ризику)	243	-
Права грошової вимоги до боржників, за якими порушення режиму сплати не перевищує 60 календарних днів (4 група ризику)	244	-
Зобов'язання за всіма видами наданих гарантій, поручительств (4 група ризику)	245	-
Безвідкличчі зобов'язання з кредитування, які надані клієнтам (4 група ризику)	246	-
Сума капітальних інвестицій, залишкова вартість основних засобів, нематеріальних активів та інших необоротних активів (4 група ризику)	247	-
Дебіторська заборгованість, яка виникла не в результаті надання фінансових послуг (4 група ризику)	248	-
Активи, які не увійшли до інших груп активів (4 група ризику)	249	-
Вартість активів (5 група ризику)	250	-

Відповідальна особа



(підпис)

Карлаш Діана Олександрівна

(прізвище, ініціали)



Прочитано, проінформовано та скріплено підписом і  
печаткою \_\_\_\_\_  
Ключовий менеджер з аудиту  
ПАФ «ІНТЕРНАЦІОНАЛЬНА АУДИТОРСЬКА  
СЛУЖБА»



Лавренко М.В